



राजस्थान शासन



KARWA & ASSOCIATES
CHARTERED ACCOUNTANTS

आय-व्ययक एक दृष्टि में

Budget At A Glance
2024-2025



राजस्थान शासन

आय—व्ययक एक दृष्टि में
Budget At A Glance
2024-25

आर्थिक एवं सांख्यिकी निदेशालय
राजस्थान, जयपुर

DIRECTORATE OF ECONOMICS AND STATISTICS
RAJASTHAN, JAIPUR

आय-व्ययक एक दृष्टि में
BUDGET AT A GLANCE
2024-25

(₹ लाख / Lakh)

| क्र.सं. S.N. | विवरण Particulars | लेखे Accounts 2022-23 | आय-व्ययक अनुमान B.E. 2023-24 | संशोधित अनुमान R.E. 2023-24 | आय-व्ययक अनुमान B.E. 2024-25 |
|-----------------|---|-----------------------------|---------------------------------------|--------------------------------------|---------------------------------------|
| 1 | 2 | 3 | 4 | 5 | 6 |
| 1 | राजस्व प्राप्तियां Revenue Receipts | 19498793.02 | 23398800.77 | 23767191.36 | 25837828.51 |
| (i) | राज्य के कर राजस्व State's Tax Revenue | 8734637.87 | 11416910.41 | 11060051.90 | 12552482.10 |
| (ii) | केन्द्रीय करों में हिस्सा Share in Central Taxes | 5723079.00 | 6155247.00 | 6655671.00 | 7350411.00 |
| (iii) | कर भिन्न राजस्व Non-Tax Revenue | 2056442.73 | 2428469.53 | 2064770.56 | 2266539.48 |
| (iv) | केन्द्रीय सहायता Union Grant | 2984633.42 | 3398173.83 | 3986697.90 | 3668395.93 |
| 2 | पूंजीगत प्राप्तियां Capital Receipts | 17694392.80 | 15695497.48 | 23931814.61 | 22834659.12 |
| (i) | ऋणों एवं अग्रिमों की वसूली Recoveries of Loans & Advances | 41961.20 | 31073.81 | 31520.18 | 30552.68 |
| (ii) | विविध पूंजीगत प्राप्तियां Misc. Capital Receipts | 1619.94 | 2000.00 | 2000.00 | 2000.00 |
| (iii) | लोक ऋण एवं शुद्ध लोक लेखा Public Debt and Net Public Account | 17650811.66 | 15662423.67 | 23898294.43 | 22802106.44 |
| | (इसमें से पुनर्भुगतान) (of which Repayments) | (12573760.76) | (9376581.79) | (17387285.23) | (16067080.45) |
| 2.1 | शुद्ध लोक ऋण तथा लोक लेखा Net Public Debt and Public Account | 5077050.90 | 6285841.88 | 6511009.20 | 6735025.99 |
| 3 | कुल प्राप्तियां (1+2) Total Receipts | 37193185.82 | 39094298.25 | 47699005.97 | 48672487.63 |

क्रमशः / Contd...

आय-व्ययक एक दृष्टि में
BUDGET AT A GLANCE

2024-25

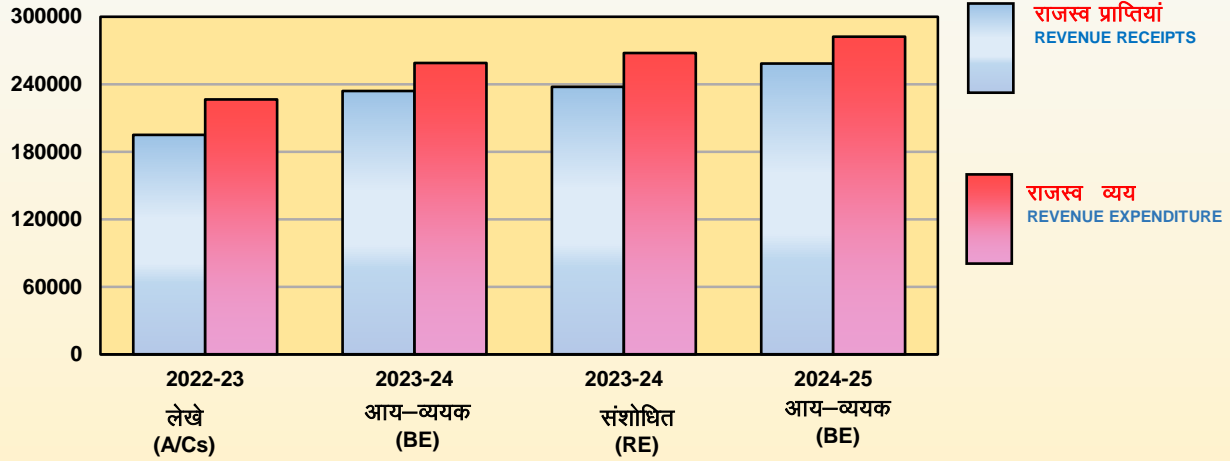
(₹ लाख / Lakh)

| क्र.सं. S.N. | विवरण Particulars | लेखे Accounts 2022-23 | आय-व्ययक अनुमान B.E. 2023-24 | संशोधित अनुमान R.E. 2023-24 | आय-व्ययक अनुमान B.E. 2024-25 |
|-----------------|---|-----------------------------|---------------------------------------|--------------------------------------|---------------------------------------|
| 1 | 2 | 3 | 4 | 5 | 6 |
| 4 | राजस्व व्यय Revenue Expenditure | 22647929.34 | 25888367.82 | 26774384.25 | 28224765.25 |
| | (इसमें से ब्याज की अदायगी) (of which Interest Payment) | 3060187.80 | 3239366.91 | 3456104.96 | 3540813.12 |
| 5 | पूंजीगत व्यय Capital Expenditure | 14571066.45 | 13197280.13 | 20921780.68 | 20436744.67 |
| | आकस्मिकता निधि का विनियोग Appropriation of Contingency Fund | 0.00 | 0.00 | 0.00 | 0.00 |
| 6 | कुल व्यय (4+5) Total Expenditure | 37218995.79 | 39085647.95 | 47696164.93 | 48661509.92 |
| 7 | राजस्व आधिक्य (+)/घाटा (-) (1-4) Revenue Surplus (+) / Deficit (-) | -3149136.32 | -2489567.05 | -3007192.89 | -2386936.74 |
| 8 | बजट आधिक्य (+)/घाटा (-) (3-6) Budgetary Surplus (+)/ Deficit (-) | -25809.97 | 8650.30 | 2841.04 | 10977.71 |
| 9 | राजकोषीय घाटा Fiscal Deficit | 5102860.87 | 6277191.58 | 6508168.16 | 6724048.28 |
| 10 | प्रारम्भिक आधिक्य (+)/घाटा (-) Primary Surplus (+)/ Deficit (-) | -2042673.07 | -3037824.67 | -3052063.20 | -3183235.16 |

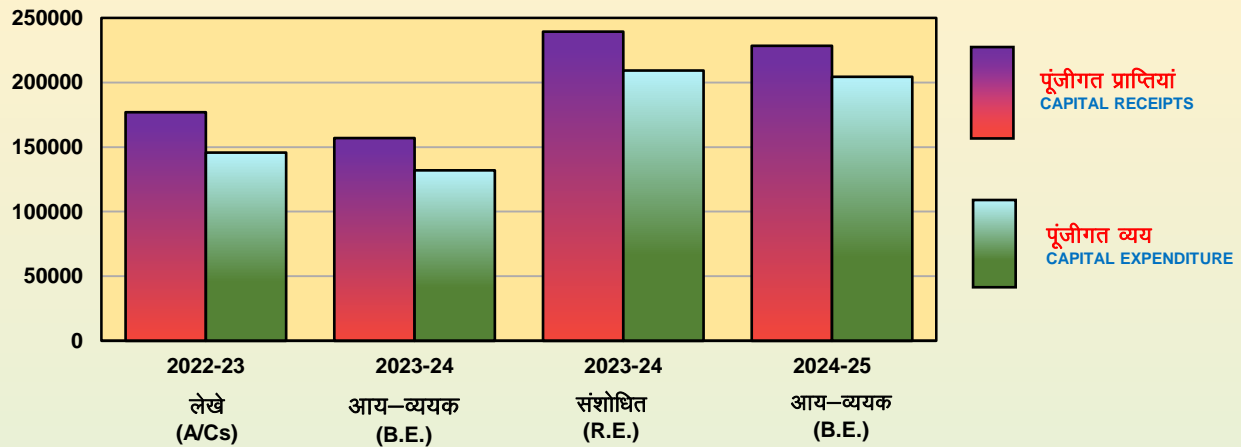
आय व्ययक एक दृष्टि में BUDGET AT A GLANCE

₹ करोड़ / Crore

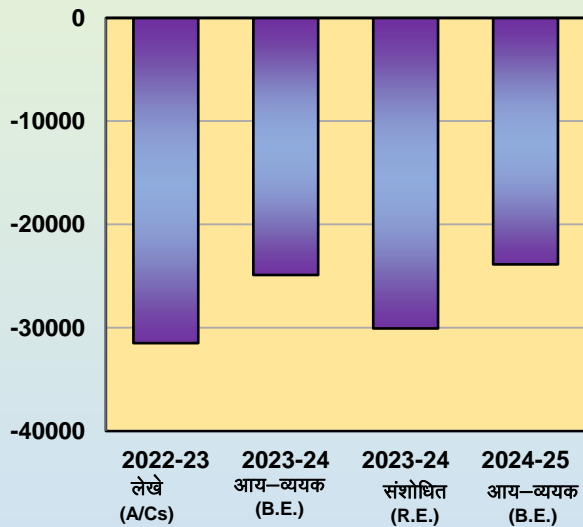
राजस्व REVENUE



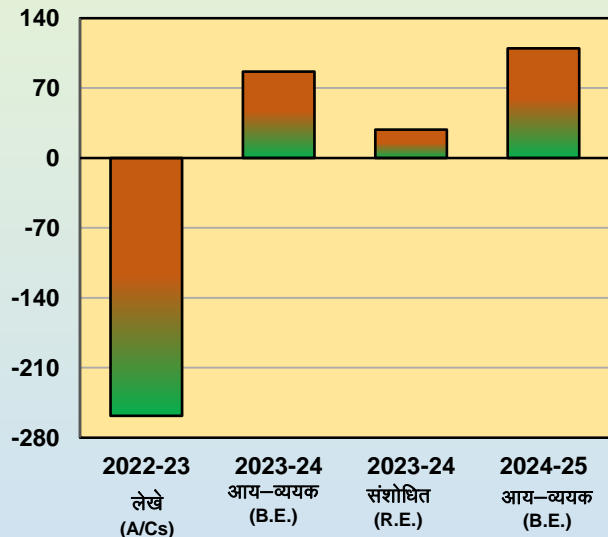
पूंजीगत CAPITAL



राजस्व आधिक्य (+)/घाटा (-) REVENUE SURPLUS (+) / DEFICIT (-)

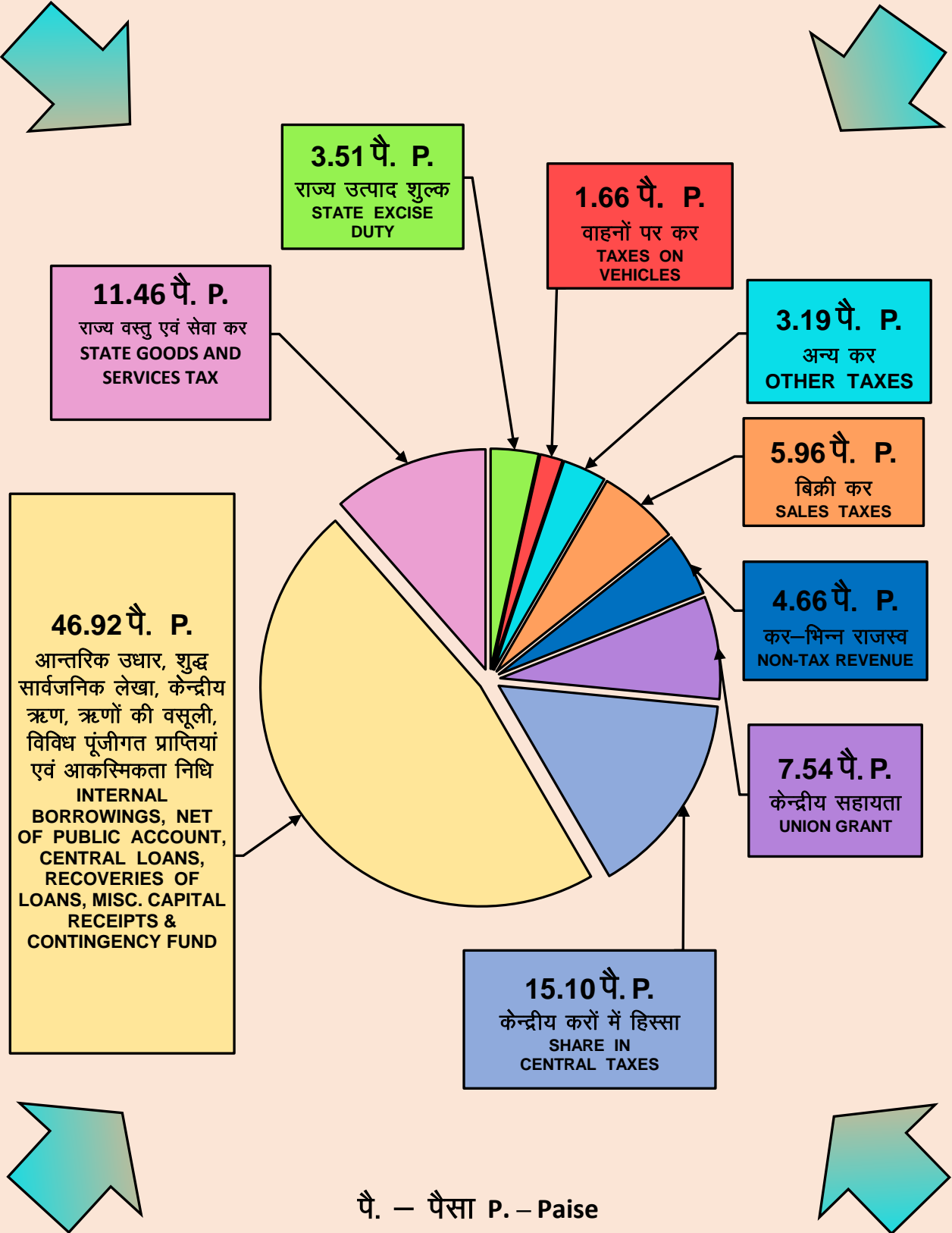


बजट आधिक्य (+)/घाटा (-) BUDGET SURPLUS (+) / DEFICIT (-)





रुपया आता है

RUPEE COMES FROM



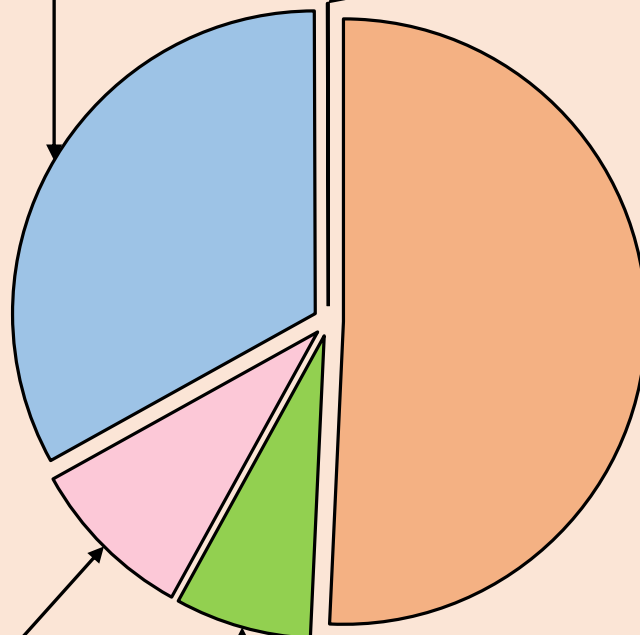
रुपया जाता है

RUPEE GOES TO



33.02 पै. P.
आन्तरिक व केन्द्रीय ऋणों का पुनर्भुगतान एवं
आकस्मिकता निधि का विनियोग
REPAYMENT OF INTERNAL DEBT, CENTRAL
LOANS & APPROPRIATION TO
CONTINGENCY FUND



0.05 पै. P.
ऋण एवं अग्रिम
LOANS &
ADVANCES



50.73 पै. P.
राजस्व व्यय
(ब्याज की अदायगी के
अतिरिक्त)
REVENUE
EXPENDITURE
(EXCLUDING
INTEREST
PAYMENT)

8.92 पै. P.
पूंजीगत परिव्यय
CAPITAL OUTLAY

7.28 पै. P.
ब्याज की अदायगी
INTEREST PAYMENT



पै. – पैसा P. – Paise

**प्राप्तियां
RECEIPTS**

(₹ लाख / Lakh)

| क्र.सं. S.N. | विवरण Particulars | लेखे Accounts 2022-23 | आय-व्ययक अनुमान B.E. 2023-24 | संशोधित अनुमान R.E. 2023-24 | आय-व्ययक अनुमान B.E. 2024-25 |
|-----------------|---|-----------------------------|---------------------------------------|--------------------------------------|---------------------------------------|
| 1 | 2 | 3 | 4 | 5 | 6 |
| 1 | स्वयं का कर राजस्व Own Tax Revenue | 8734637.87 | 11416910.41 | 11060051.90 | 12552482.10 |
| (i) | राज्य वस्तु एवं सेवा कर State Goods and Services Tax | 3379047.71 | 4894645.00 | 4800000.00 | 5580000.00 |
| (ii) | भू-राजस्व Land Revenue | 48401.49 | 63575.50 | 49700.50 | 72110.50 |
| (iii) | मुद्रांक एवं पंजीयन Stamps & Registration | 818918.87 | 915000.00 | 1000000.00 | 1100000.00 |
| (iv) | राज्य उत्पाद शुल्क State Excise Duty | 1332584.50 | 1700000.00 | 1550000.00 | 1710000.00 |
| (v) | बिक्री कर Sales Tax | 2272713.53 | 2730000.00 | 2600000.00 | 2900000.00 |
| (vi) | वाहनों पर कर Tax on Vehicles | 612817.42 | 770000.00 | 710000.00 | 810000.00 |
| (vii) | विद्युत पर कर तथा शुल्क Taxes & Duties on Electricity | 262517.17 | 312588.00 | 320000.00 | 350000.00 |
| (viii) | अन्य कर एवं शुल्क Other Taxes & Duties | 7637.18 | 31101.91 | 30351.40 | 30371.60 |
| 2 | केन्द्रीय करों में हिस्सा Share in Central Taxes | 5723079.00 | 6155247.00 | 6655671.00 | 7350411.00 |
| (i) | वस्तु एवं सेवा कर Goods and Services Tax | 1616985.00 | 1990317.00 | 2033795.00 | 2247228.00 |
| (ii) | आयकर Income Tax | 1873000.00 | 1916626.00 | 2210113.00 | 2543449.00 |
| (iii) | निगम कर Corporation Tax | 1919210.00 | 1970085.00 | 1950194.00 | 2308275.00 |
| (iv) | संघ उत्पाद शुल्क Union Excise Duty | 70574.00 | 81779.00 | 96158.00 | 89685.00 |
| (v) | सीमा शुल्क Custom Duty | 224947.00 | 195256.00 | 351486.00 | 149989.00 |
| (vi) | सेवा कर Service Tax | 8945.00 | 1235.00 | 1226.00 | 247.00 |
| (vii) | अन्य कर Other Taxes | 9418.00 | -51.00 | 12699.00 | 11538.00 |

क्रमशः / Contd...

**प्राप्तियां
RECEIPTS**

(₹ लाख / Lakh)

| क्र.सं. S.N. | विवरण Particulars | लेखे Accounts 2022-23 | आय-व्ययक अनुमान B.E. 2023-24 | संशोधित अनुमान R.E. 2023-24 | आय-व्ययक अनुमान B.E. 2024-25 |
|-----------------|--|-----------------------------|---------------------------------------|--------------------------------------|---------------------------------------|
| 1 | 2 | 3 | 4 | 5 | 6 |
| 3 | कर भिन्न राजस्व Non Tax Revenue | 2056442.73 | 2428469.53 | 2064770.56 | 2266539.48 |
| (i) | ब्याज प्राप्तियां Interest Receipts | 203042.84 | 242518.00 | 223250.08 | 254362.54 |
| (ii) | लाभांश एवं लाभ Dividends & Profits | 2870.51 | 7275.02 | 3291.22 | 3291.22 |
| (iii) | अन्य कर भिन्न राजस्व Other Non-Tax Revenue | 1850529.38 | 2178676.51 | 1838229.26 | 2008885.72 |
| 4 | केन्द्रीय सहायता Union Grant | 2984633.42 | 3398173.83 | 3986697.90 | 3668395.93 |
| 5 | कुल राजस्व प्राप्तियां (1+2+3+4) Total Revenue Receipts | 19498793.02 | 23398800.77 | 23767191.36 | 25837828.51 |

क्रमशः / Contd...

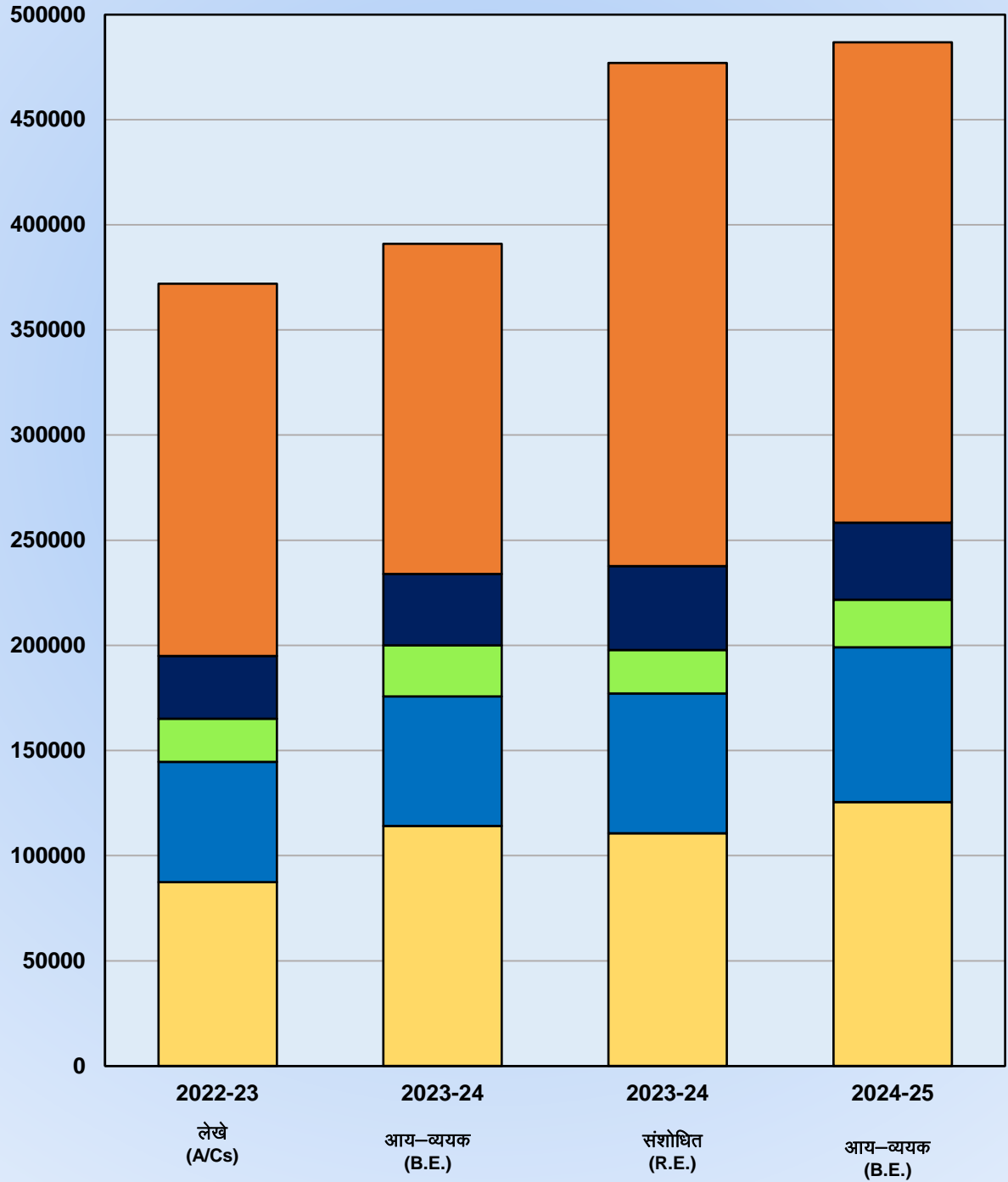
**प्राप्तियां
RECEIPTS**

(₹ लाख / Lakh)

| क्र.सं. S.N. | विवरण Particulars | लेखे Accounts 2022-23 | आय-व्ययक अनुमान B.E. 2023-24 | संशोधित अनुमान R.E. 2023-24 | आय-व्ययक अनुमान B.E. 2024-25 |
|-----------------|---|-----------------------------|---------------------------------------|-----------------------------------|---------------------------------------|
| 1 | 2 | 3 | 4 | 5 | 6 |
| 6 | पूंजीगत प्राप्तियां Capital Receipts | 17694392.80 | 15695497.48 | 23931814.61 | 22834659.12 |
| (i) | उधार एवं अग्रिम की वसूली Recoveries of Loans & Advances | 41961.20 | 31073.81 | 31520.18 | 30552.68 |
| (ii) | आन्तरिक ऋण Internal Debt | 15348150.43 | 13841907.04 | 21905739.78 | 20893600.05 |
| (iii) | केन्द्रीय सरकार से लिया गया ऋण Loans from Central Government | 708390.83 | 993620.19 | 1019894.98 | 1028254.01 |
| (iv) | आकस्मिकता निधि Contingency Fund | 0.00 | 0.00 | 0.00 | 0.00 |
| (v) | शुद्ध सार्वजनिक लेखा Net Public Account | 1594270.40 | 826896.44 | 972659.67 | 880252.38 |
| (vi) | विविध पूंजीगत प्राप्तियां Misc. Capital Receipts | 1619.94 | 2000.00 | 2000.00 | 2000.00 |
| 7 | कुल प्राप्तियां (5+6) Total Receipts | 37193185.82 | 39094298.25 | 47699005.97 | 48672487.63 |

प्राप्तियां RECEIPTS

₹ करोड़ / Crore



व्यय
EXPENDITURE

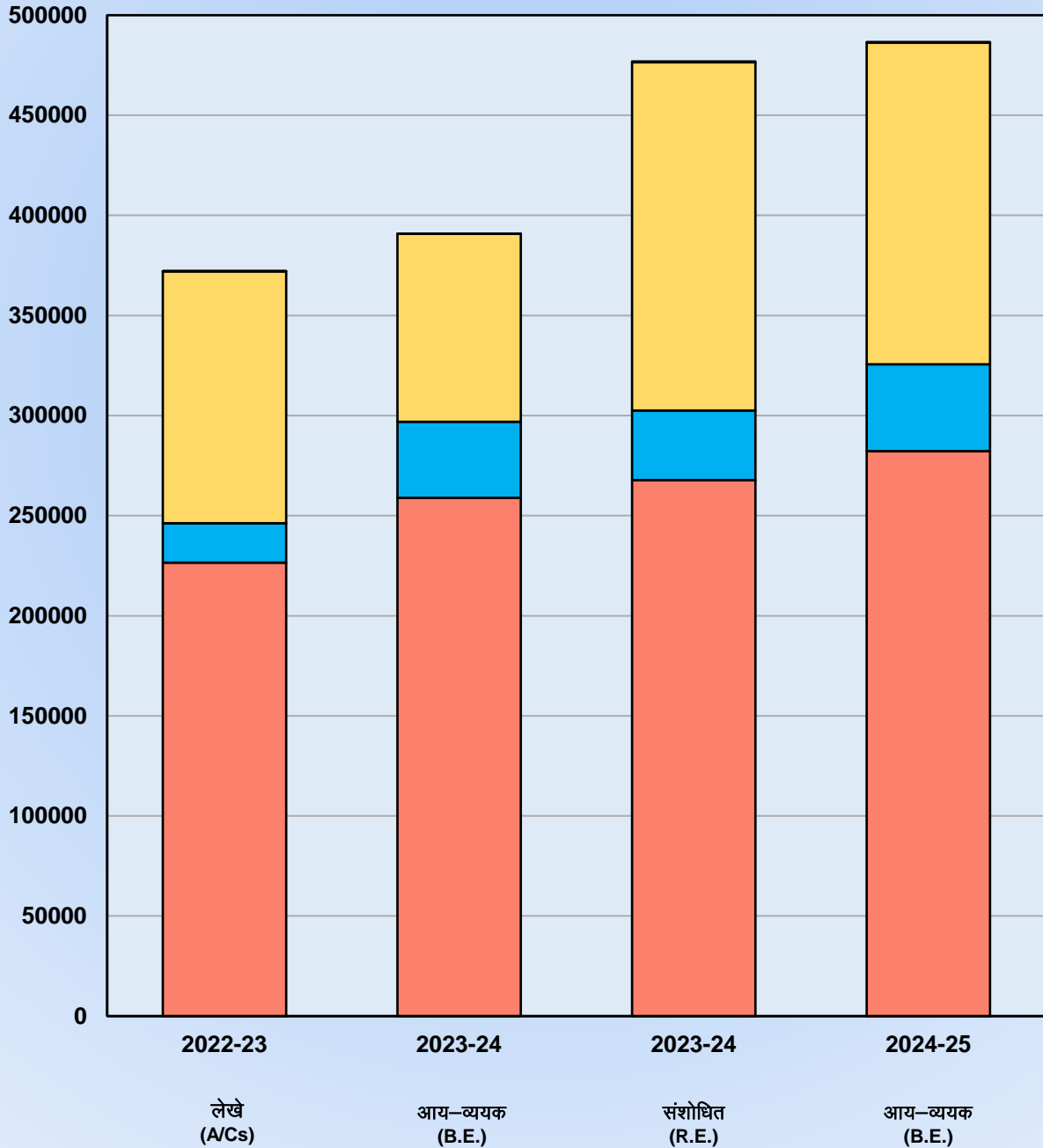

(₹ लाख / Lakh)

| क्र.सं. S.N. | विवरण Particulars | लेखे Accounts 2022-23 | आय-व्ययक अनुमान B.E. 2023-24 | संशोधित अनुमान R.E. 2023-24 | आय-व्ययक अनुमान B.E. 2024-25 |
|-----------------|---|-----------------------------|---------------------------------------|--------------------------------------|---------------------------------------|
| 1 | 2 | 3 | 4 | 5 | 6 |
| I | राजस्व व्यय Revenue Expenditure | 22647929.34 | 25888367.82 | 26774384.25 | 28224765.25 |
| (i) | सामान्य सेवाएं General Services | 7187495.36 | 7593985.54 | 7935483.46 | 8361152.61 |
| (ii) | सामाजिक सेवाएं Social Services | 9016833.55 | 11098416.00 | 11548868.78 | 12710203.46 |
| (iii) | आर्थिक सेवाएं Economic Services | 6443600.43 | 7195966.28 | 7290032.01 | 7153409.18 |
| II | पूंजीगत व्यय Capital Expenditure | 14571066.45 | 13197280.13 | 20921780.68 | 20436744.67 |
| 1. | पूंजीगत परिव्यय Capital Outlay | 1979828.09 | 3806146.78 | 3484351.33 | 4342559.69 |
| (i) | सामान्य सेवाएं General Services | 54245.67 | 129128.82 | 63852.61 | 118237.72 |
| (ii) | सामाजिक सेवाएं Social Services | 885067.98 | 1871101.38 | 1617714.32 | 2065450.38 |
| (iii) | आर्थिक सेवाएं Economic Services | 1040514.44 | 1805916.58 | 1802784.40 | 2158871.59 |
| 2. | लोक ऋण Public Debt | 12573760.76 | 9376581.79 | 17387285.23 | 16067080.45 |
| 3. | ऋण एवं अग्रिम Loan and Advances | 17477.60 | 14551.56 | 50144.12 | 27104.53 |
| | कुल व्यय Total Expenditure | 37218995.79 | 39085647.95 | 47696164.93 | 48661509.92 |

व्यय

EXPENDITURE

₹ करोड़ / Crore



कृषि, कृषक कल्याण एवं सम्बद्ध गतिविधियों का क्षेत्रवार विवरण
वित्तीय वर्ष 2024-25
Sectorwise Details of Agriculture, Farmer Welfare and
Allied Activities
Financial Year 2024-25

(₹ करोड़ / Crore)

| क्र.सं. S.N. | गतिविधियां Activities | राशि Amount |
|-----------------|---|-----------------|
| 1 | 2 | 3 |
| 1. | आधारभूत संरचना विकास Infrastructure Development | 14895.62 |
| 2. | कृषि अनुदान Agriculture Subsidy | 28579.88 |
| 3. | कृषि आधारित अन्य गतिविधियां Other Activities related to Agriculture | 3348.76 |
| 4. | कृषि विपणन Agriculture Marketing | 6002.21 |
| 5. | कृषि शिक्षा, अनुसंधान तथा कौशल विकास Agriculture Education, Research and Skill Development | 1173.75 |
| 6. | कृषि साख Agricultural Credit | 23328.37 |
| 7. | जोखिम प्रबन्धन Risk Management | 4056.43 |
| 8. | प्रशासनिक गतिविधियां Administrative Activities | 3379.60 |
| 9. | सामाजिक सुरक्षा Social Security | 5854.57 |
| | कुल योग Grand Total | 90619.19 |

कृषि, कृषक कल्याण एवं सम्बद्ध गतिविधियों का क्षेत्रवार विवरण
 वित्तीय वर्ष 2024-25

Sectorwise Details of Agriculture, Farmer Welfare and Allied Activities
 Financial Year 2024-25

